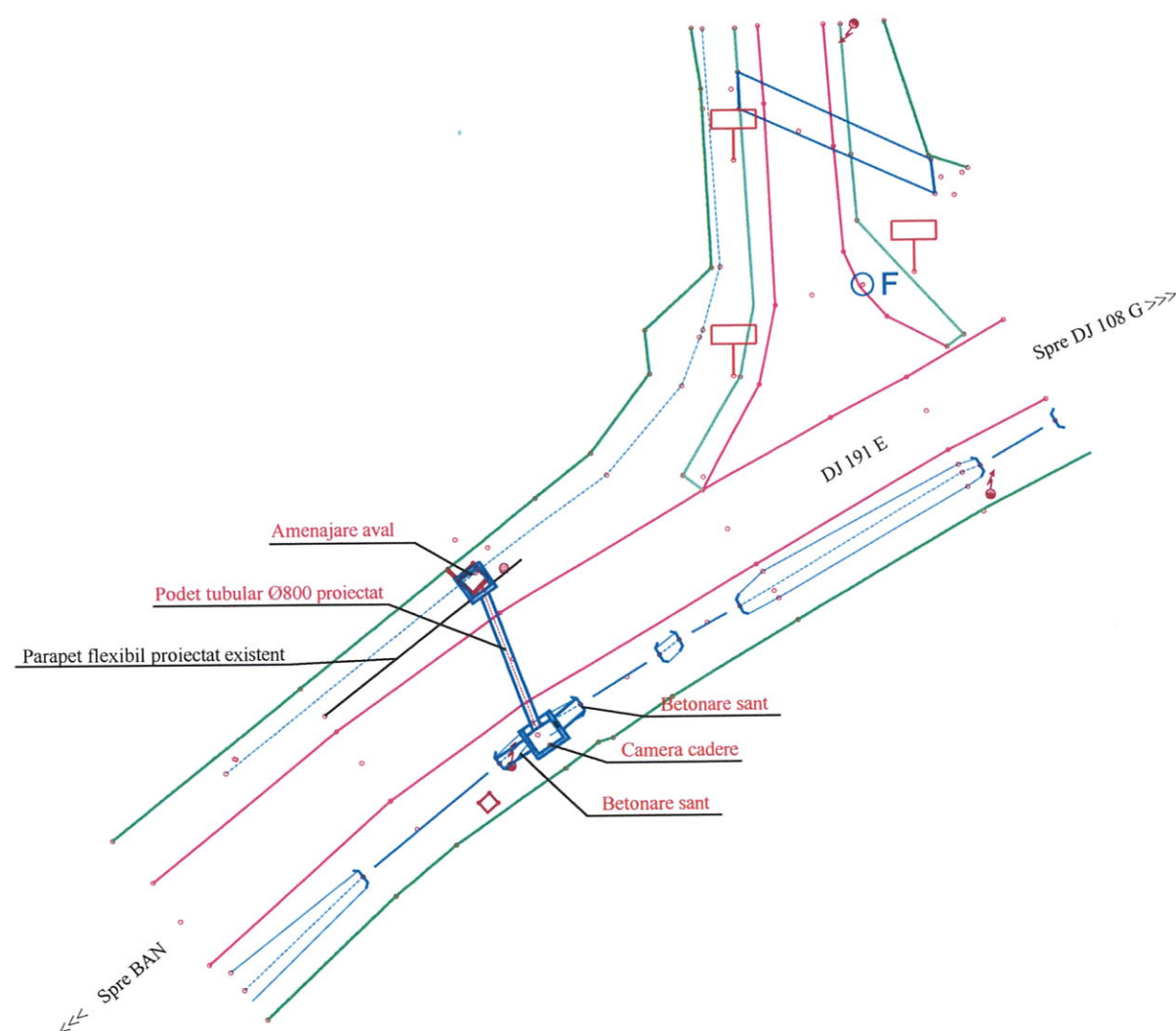





AMPLASAMENT PROPUS

VERIFICATOR	NUME	SEMNAURA	REFERAT/EXPERTIZA NR./DATA	
PROIECTANT	JUDETUL SALAJ DIRECTIA TEHNICA ZALAU, P-ta 1 decembrie 1918, Nr.12		BENEFICIAR	PROIECT Nr.
			JUDETUL SALAJ ZALAU, P-ta 1 Decembrie 1918, Nr.12	3/2018
SPECIFICATIE	NUMELE	SEMNAURA	SCARA	TITLU PROIECT
SEF PROIECT	dr.ing.Pop N		1:5000	REPARATII PODET PE DJ 191 E, KM 8+300
PR.SPECIALITATE	ing.Petkes G		DATA	FAZA
PROCESAT	ing.Boncidai M		03.2018	PT
VERIFICAT	ing Bolba S			TITLU PLANS
APROBAT	ing.Ghiurco M			PLAN DE INCADRARE IN ZONA
				PLANS Nr.
				1



VERIFICATOR	NUME	SEMNTURA	REFERAT/EXPERTIZA NR./DATA		
PROIECTANT	JUDETUL SALAJ DIRECTIA TEHNICA ZALAU,P-ta 1decembrie 1918, Nr.12		BENEFICIAR	JUDETUL SALAJ ZALAU, P-ta 1 Decembrie 1918, Nr.12	PROJECT Nr. 3/2018
					
SPECIFICATIE	NUMELE	SEMNTURA	SCARA	TITLU PROIECT	FAZA
SEF PROIECT	dr.ing.Pop N		1:500	REPARATII PODET PE DJ 191 E, KM 8+300	PT
PR.SPECIALITATE	ing.Petkes G		DATA		
PROCESAT	ing.Boncikai M		03.2018		
VERIFICAT	ing.Bolba S			TITLU PLANSA	PLAN DE SITUATIE
APROBAT	ing.Ghiurco M				

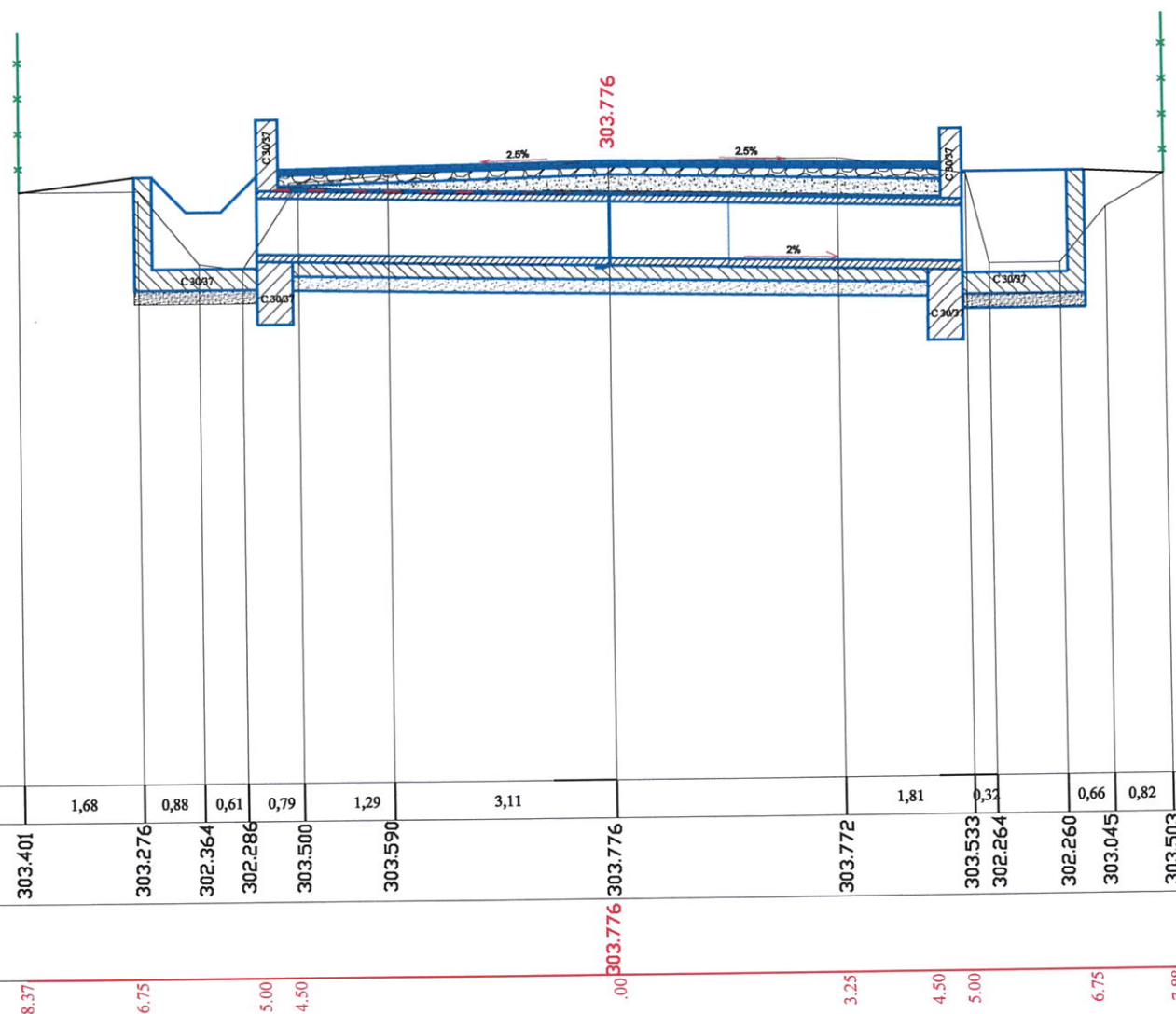
295

Distanța între picheti

Cota teren natural

Cota proiect

Distanța cumulată



VERIFICATOR		NUME	SEMNATURA	REFERAT/EXPERTIZA NR./DATA	
PROIECTANT		JUDETUL SALAJ DIRECTIA TEHNICA ZALAU, P-ta 1 decembrie 1918, Nr.12		BENEFICIAR JUDETUL SALAJ ZALAU, P-ta 1 Decembrie 1918, Nr.12	
SPECIFICATIE		NUMELE	SEMNATURA	SCARA	PROIECT Nr.
SEF PROIECT		dr.ing.Pop N		1:100	3/2018
PR.SPECIALITATE		ing.Petkes G			
PROCESAT		ing.Boncida M		DATA	FAZA
VERIFICAT		ing.Bolba S		03.2018	PT
APROBAT		ing.Ghiurco M			PLANSĂ Nr.
					3

REPARATII PODET PE DJ 191 E, KM 8+300

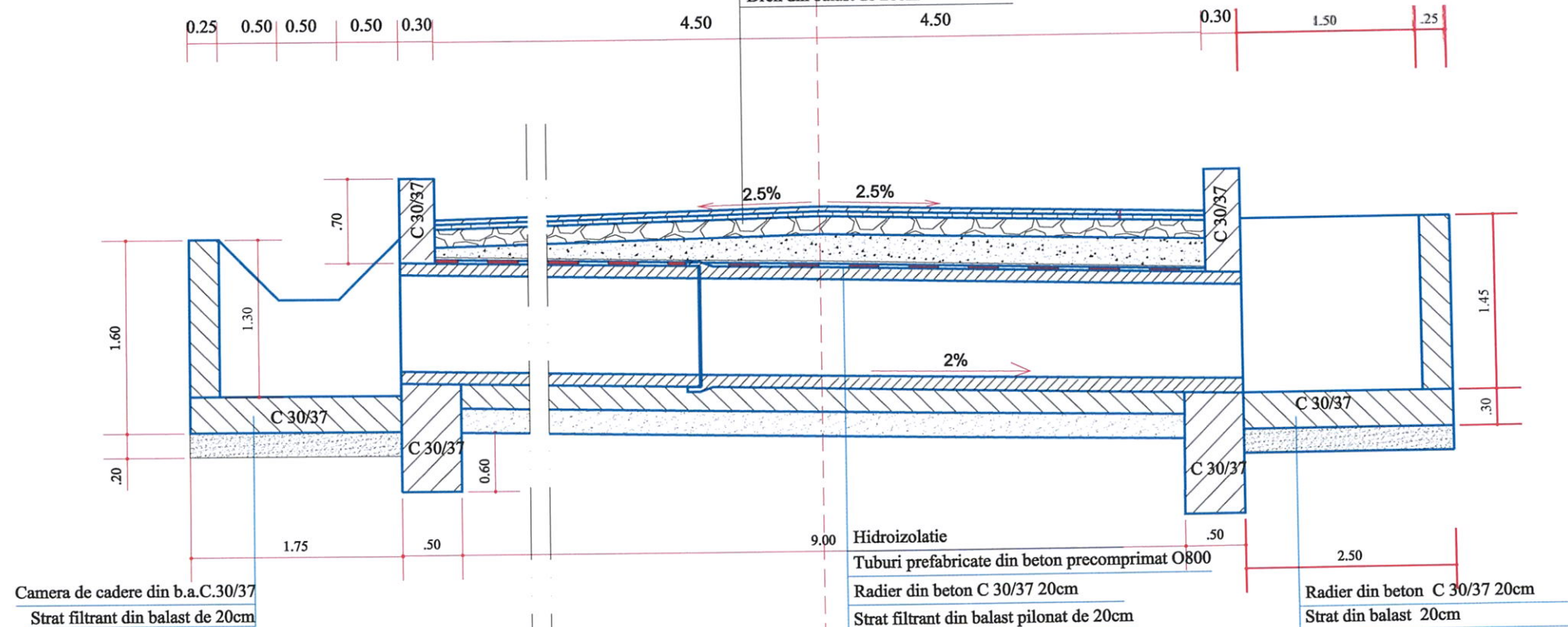
PROFIL LONGITUDINAL

VEDERE LATERALA

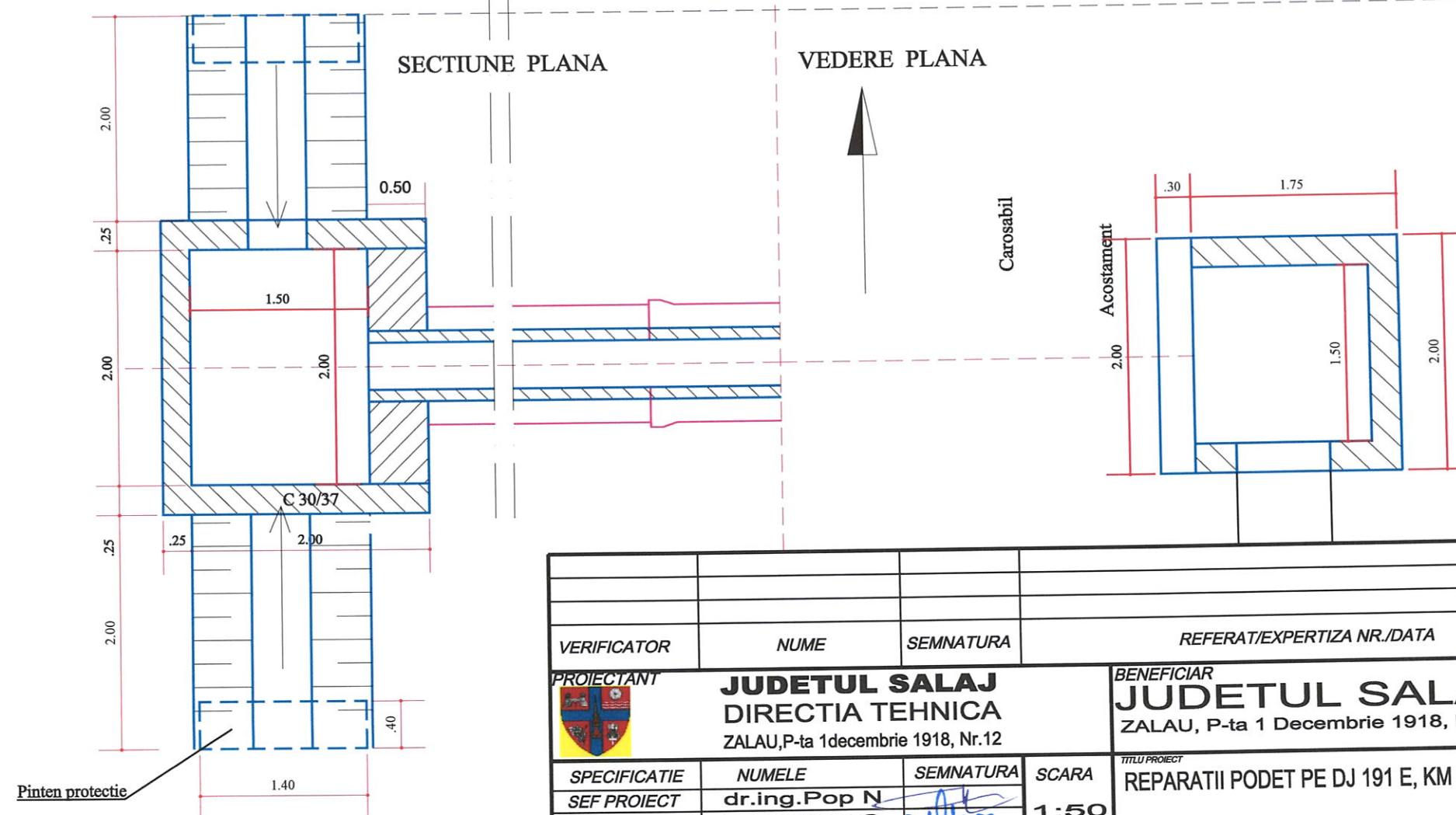
Technical drawing showing a cross-section of a basement corner detail. The drawing includes the following components and dimensions:





- Dimensions:**
 - Horizontal dimension: 1.00
 - Vertical dimension: 1.00
 - Radius of the corner: Ø.80
 - Thickness of the floor slab: .52
- Labels and Components:**
 - Hidroizolatie** (Hydroisolation)
 - Umplutura din pamant compactat** (Compacted earth fill)
 - Radier din beton C30/37** (Concrete slab C30/37)
 - Strat filtrant din balast de 20cm** (20cm drainage layer of ballast)

4cm strat de uzura din mixt.asf
6cm strat debaza din mixt.asf
Strat din piatra sparta de 20cm
Dren din balast de 20cm

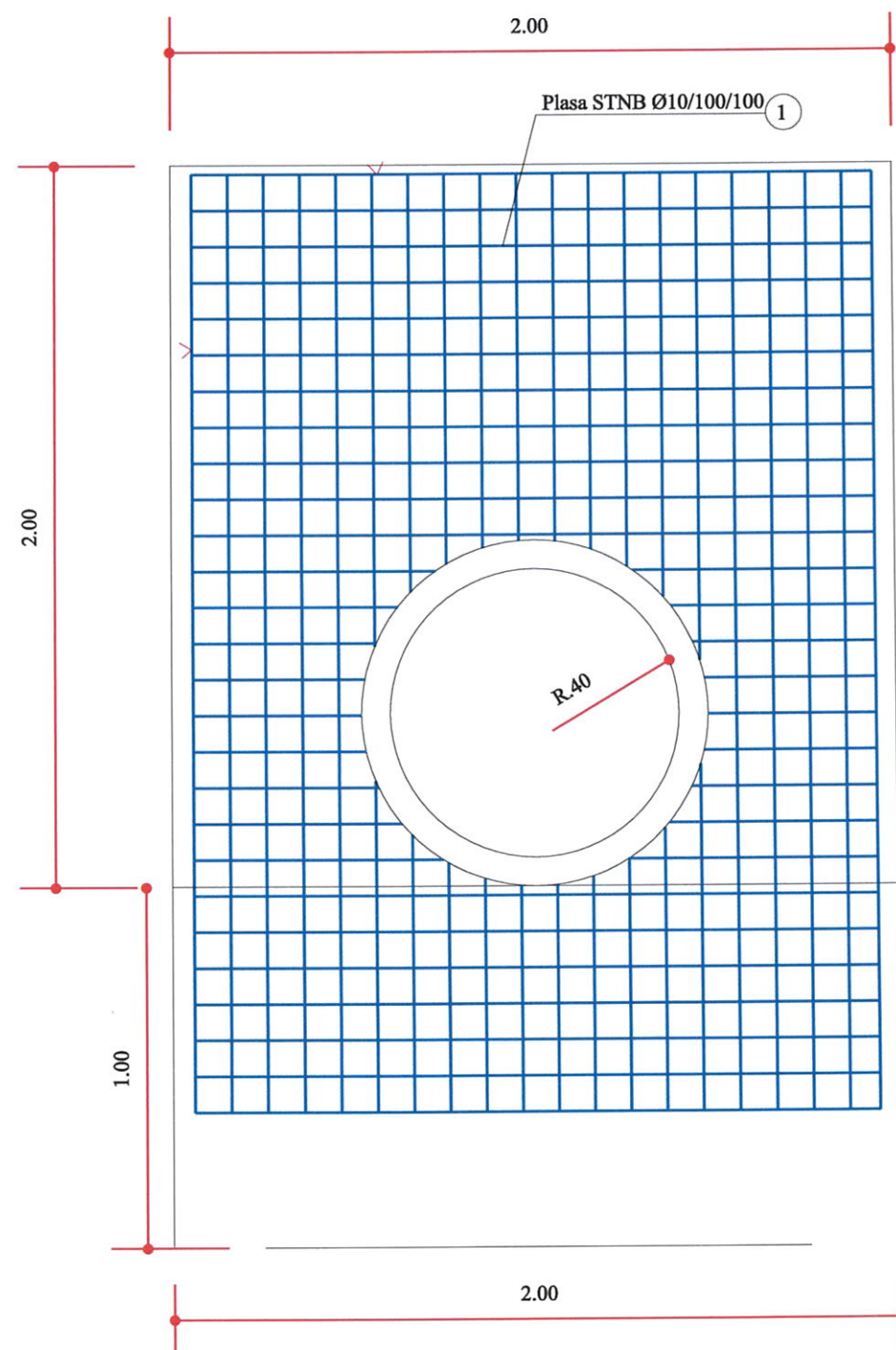


VEDERE PLANA

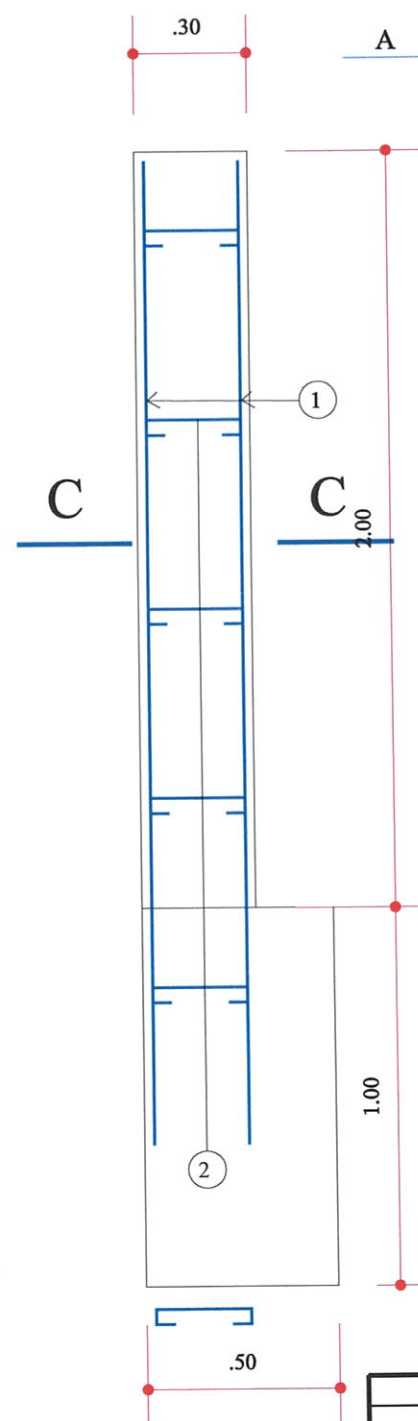


VERIFICATOR		NUME	SEMNATURA	REFERAT/EXPERTIZA NR./DATA	
PROIECTANT		 JUDETUL SALAJ DIRECTIA TEHNICA ZALAU, P-ta 1 decembrie 1918, Nr.12		BENEFICIAR JUDETUL SALAJ ZALAU, P-ta 1 Decembrie 1918, Nr.12	
				PROIECT NR.	
				3/2018	
SPECIFICATIE	NUMELE	SEMNATURA	SCARA	TITLU PROIECT	
SEF PROIECT	dr.ing.Pop N		1:50	REPARATII PODET PE DJ 191 E, KM 8+300	
PR.SPECIALITATE	ing.Petkes G		DATA	TITLU PLANSA	
PROCESAT	ing.Boncida I M		03.2018	DISPOZITIE GENERALA	
VERIFICAT	ing Bolba S			PLANSA NR.	
APROBAT	ing.Ghiurco M			4	

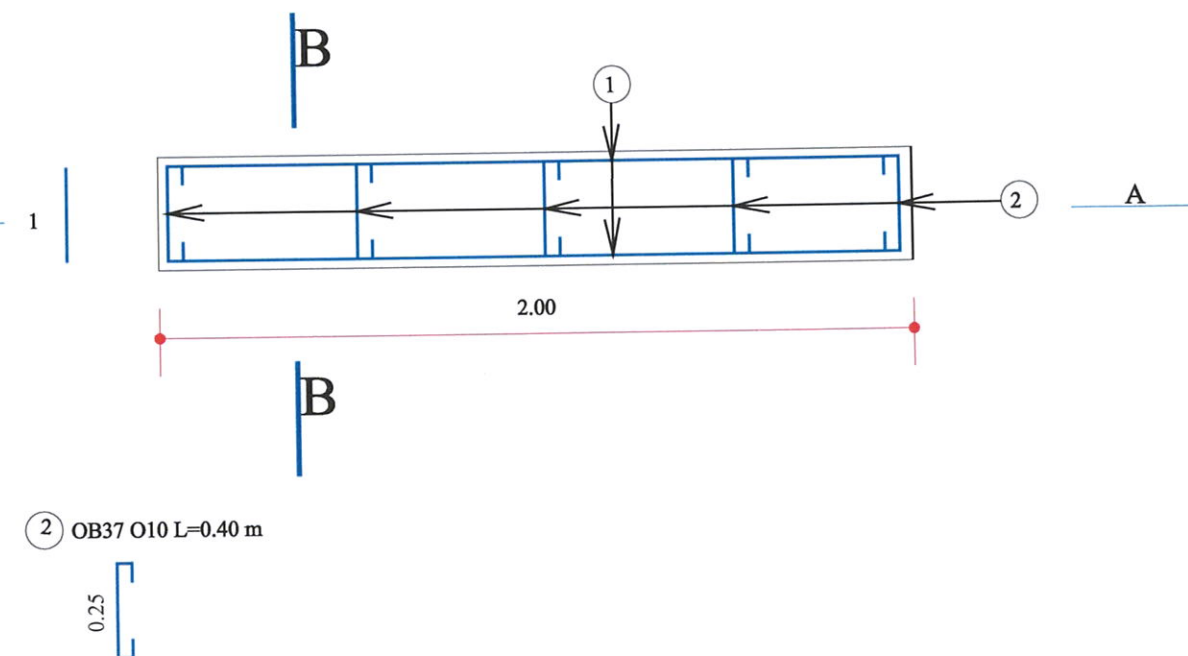
SECTIONEA A-A




SECTIONEA B-B



SECTIONEA C-C



TIMPAN PODET
 Plasa STNB 1.90 m x 2.60 m x 2 = 9.88 mp
 Plasa Ø10 STNB 9.88 mp x 12.11 kg/mp = 119.64 kg
 Distantieri OB Ø10 mm
 0.40 m x 0.91 Kg/ml = 0.36 Kg
 4.94 mp x 4 buc/mp x 0.36 kg/buc = 7.11 Kg
 TOTAL = (119.64 + 7.11) x 2 = 253.50 Kg





VERIFICATOR		NUME	SEMNAURA	REFERAT/EXPERTIZA NR./DATA	
PROIECTANT		BENEFICIAR		PROIECT Nr.	
 JUDETUL SALAJ DIRECTIA TEHNICA ZALAU, P-ta 1 decembrie 1918, Nr.12		JUDETUL SALAJ ZALAU, P-ta 1 Decembrie 1918, Nr.12		3/2018	
SPECIFICATIE		NUMELE	SEMNAURA	SCARA	TITLU PROIECT
SEF PROIECT		dr.ing.Pop N		1:20	REPARATII PODET PE DJ 191 E, KM 8+300
PR.SPECIALITATE		ing.Petkes G		DATA	
PROCESAT		ing.Boncikai M		03.2018	TITLU PLANSA
VERIFICAT		ing.Bolba S			DETALIU ARMARE TIMPAN
APROBAT		ing.Ghiurco M			
					PLANSA Nr.
					5

0.20

TOTAL = 13.86 mp

TOTAL = 177.00 kg

Technical drawing of a rectangular structure with a trapezoidal cutout. The drawing shows a side elevation with dimensions: top width 1.50, bottom width 1.75, and height 1.60. A trapezoidal cutout is on the right side. A detail view 'D' shows a cross-section of the wall with reinforcement bars (Plasa STNB Ø10/100/100) and a vertical dimension 'D'. A section line 1-1 is indicated.

VERIFICATOR	NUME	SEMNATURA	REFERAT/EXPERTIZA NR./DATA		
PROIECTANT  JUDETUL SALAJ DIRECTIA TEHNICA ZALAU, P-ta 1 decembrie 1918, Nr.12			BENEFICIAR JUDETUL SALAJ ZALAU, P-ta 1 Decembrie 1918, Nr.12		PROIECT Nr. 3/2018
SPECIFICATIE	NUMELE	SEMNATURA	SCARA	TITLU PROIECT REPARATII PODET PE DJ 191 E, KM 8+300	
SEF PROIECT	dr.ing.Pop N		1:20		
PR.SPECIALITATE	ing.Petkes G		DATA	TITLU PLANSA DETALIU ARMARE CAMERA CADERE	
PROCESAT	ing.Boncida M		03.2018		
VERIFICAT	ing.Bolba S				
APROBAT	ing.Ghiurco M			PLANSA Nr. 6	